



การสมัครใช้งานจดหมายอิเล็กทรอนิกส์(e-Mail)

Gmail.com

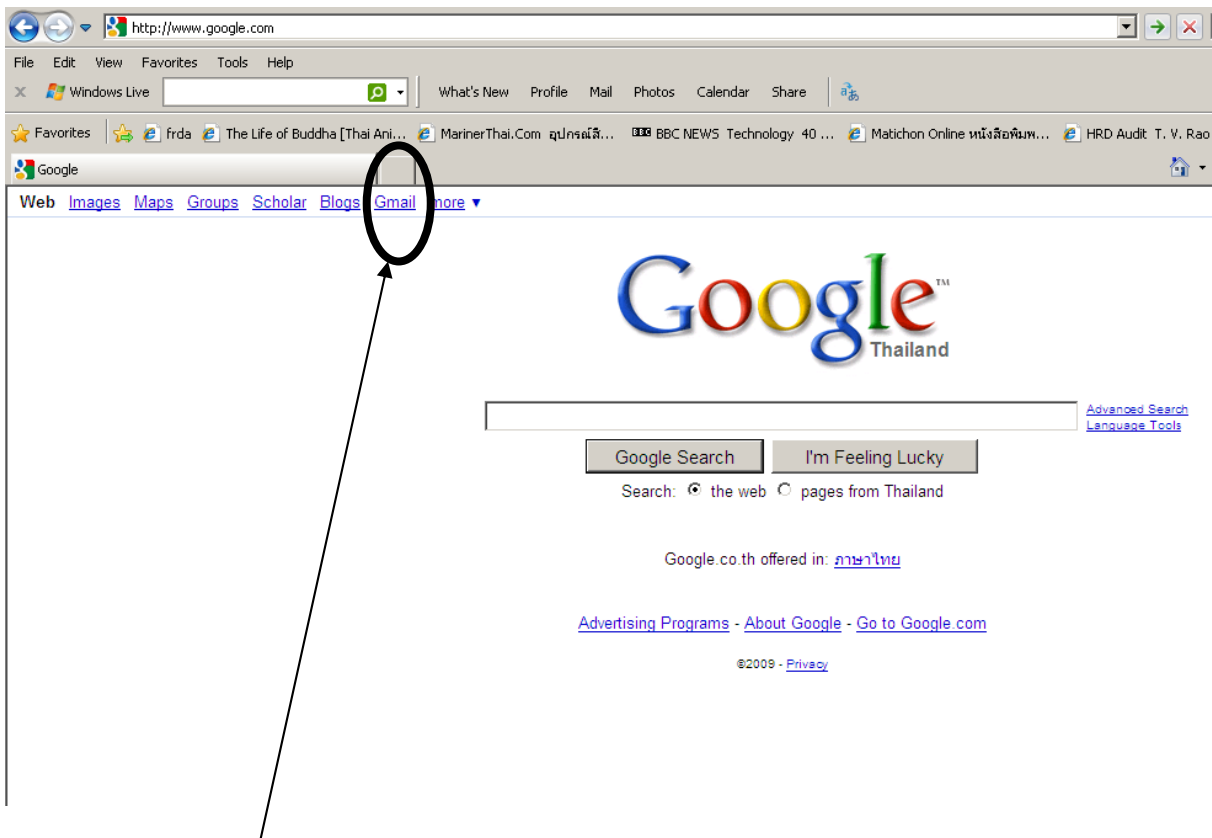
สำหรับผู้สูงอายุ

ทศพนธ์ นรทัศน์

thossaphol@ictforall.org

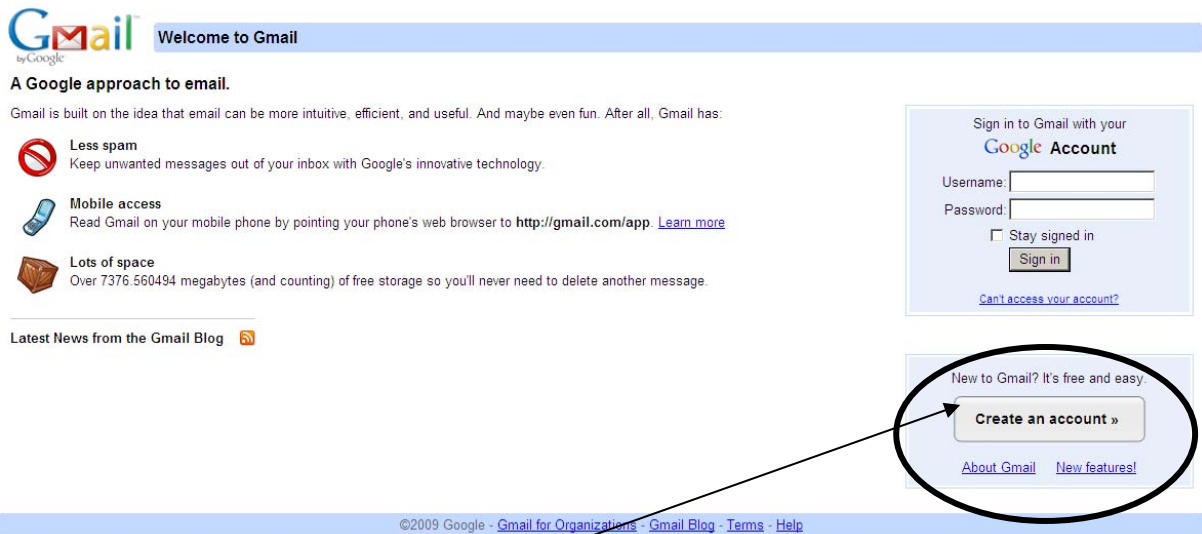
ผู้ประสานงานชมรม ICT for All

1. เข้าไปที่เว็บไซต์ www.google.com จะปรากฏหน้าจอดังภาพ



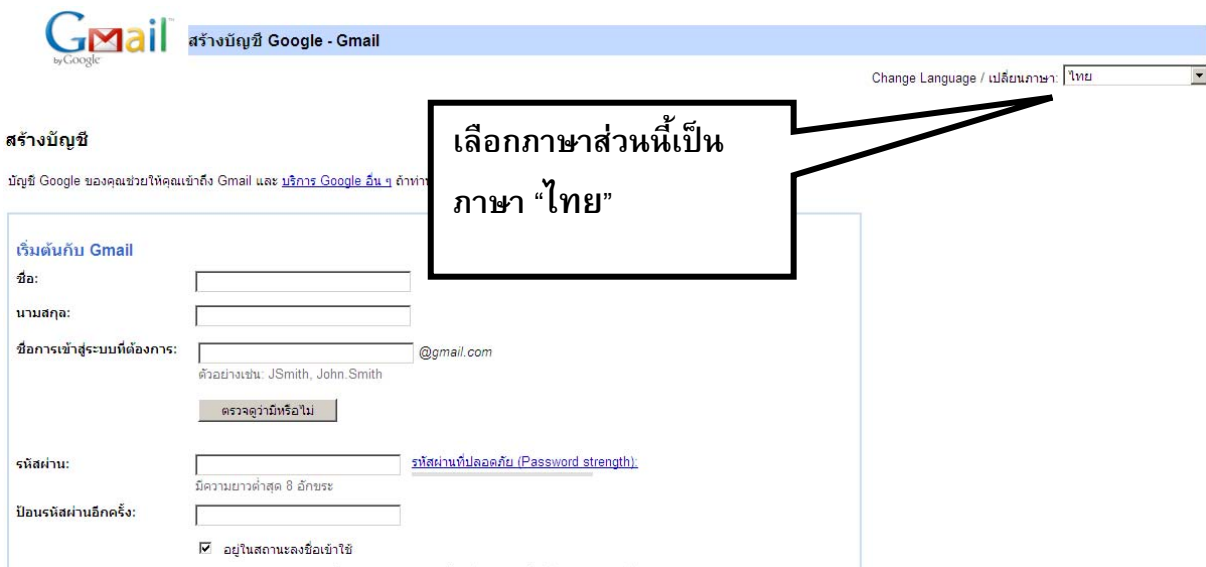
2. คลิกที่ Gmail ตามรูป

3. จากนั้นจะเข้าสู่หน้าจอ ดังนี้



4. คลิกที่ Create an account ดังภาพ

5. จากนั้นจะเข้าสู่หน้าจอ ดังนี้



6. ทำการกรอกข้อมูลตามแบบฟอร์มให้ครบถ้วน ดังนี้

สร้างบัญชี

บัญชี Google ของคุณช่วยให้คุณเข้าถึง Gmail และ บริการ Google อื่น ๆ ถ้าท่านมีบัญชี Google แล้ว ก็ลงชื่อเข้าใช้งานที่นี่ได้เลย

เริ่มต้นกับ Gmail

ชื่อ:

นามสกุล:

ชื่อการเข้าสู่ระบบที่ต้องการ: @gmail.com
ตัวอย่างเช่น: JSmith, John.Smith

(1) กรอกชื่อและนามสกุลของท่าน โดยจะกรอกเป็นภาษาไทย หรือภาษาอังกฤษก็ได้

(2) กรอกชื่อ e-Mail ที่ต้องการใช้งาน (เป็นภาษาอังกฤษและตัวเลขเท่านั้น)

(3) คลิกที่ปุ่ม “ตรวจสอบว่ามีหรือไม่มี” เพื่อดูว่าชื่อ e-Mail ที่เราต้องการใช้งาน มีผู้ใช้ไปแล้วหรือยัง

thossaphol ไม่มีไว้ให้เลือก แต่คุณสามารถเลือกรายชื่อต่อไปนี้ได้:

- thossaphol68
- thossaphol375
- thossaphol0
- thossaphol37

(4) ถ้าชื่อ e-Mail ที่เราต้องการใช้งาน มีผู้ใช้ไปแล้ว จะขึ้นหน้าจอตั้งภาพ ซึ่งเราต้องกลับไปตั้งชื่อ e-Mail ที่ต้องการใหม่ เช่น เพิ่มอักษรภาษาอังกฤษสองตัวแรกของนามสกุลเข้าไปด้วย เช่น thossaphol.no

ชื่อ:

นามสกุล:

ชื่อการเข้าสู่ระบบที่ต้องการ: @gmail.com
ตัวอย่างเช่น: JSmith, John.Smith

(5) กลับมาเปลี่ยนชื่อ e-Mail ที่เราต้องการใช้งานใหม่ ไม่ให้ซ้ำกับที่มีผู้อื่นใช้งานไปแล้ว

(6) คลิกที่ปุ่ม “ตรวจสอบว่ามีหรือไม่มี” อีกครั้ง ถ้าผ่าน (e-Mail นี้ยังไม่มีผู้อื่นใช้งาน) ก็จะขึ้นหน้าจอตั้งภาพนี้

thossaphol.no มีไว้ให้เลือกแล้ว

รหัสผ่าน:
มีความยาวต่ำสุด 8 อักขระ

[รหัสผ่านที่ปลอดภัย \(Password strength\) ดี](#)

ป้อนรหัสผ่านอีกครั้ง:

(7) ใส่รหัสผ่านตามที่ต้องการโดยมีความยาวไม่น้อยกว่า 8 ตัว (ต้องจำไว้ให้ได้ ซึ่งอาจจะต้องจดไว้ในสมุด เพื่อกันลืม เพราะถ้าลืมจะเข้าใช้งาน e-Mail ที่สมัครไว้ไม่ได้)

อยู่ในสถานะลงชื่อเข้าใช้

การสร้างบัญชี Google จะเป็นการเปิดใช้ โปรแกรมที่เหมาะสมกับคุณยิ่งขึ้น ที่รวมถึงผลลัพธ์

เปิดใช้งาน ประวัติเว็บ

คำถามด้านความปลอดภัย: หมายเลขโทรศัพท์แรกของคุณคืออะไร

คำตอบ: 0812610726

อีเมลรอง: hs4hnl@msn.com

ตำแหน่งที่ตั้ง: ไทย (ราชอาณาจักรไทย)

การตรวจสอบคำ: พิมพ์อักษรที่คุณเห็นในภาพด้านล่าง

การตรวจสอบคำ: พิมพ์อักษรที่คุณเห็นในภาพด้านล่าง

ข้อกำหนดในการให้บริการ: โปรดตรวจสอบข้อมูลบัญชี Google ที่คุณได้ป้อนไว้ด้านบน (อย่าลังเลที่จะแก้ไขข้อมูลที่คุณต้องการ) และศึกษาข้อกำหนดในการให้บริการด้านล่างนี้

ข้อกำหนดในการให้บริการของ Google

ยินดีต้อนรับสู่ Google!

1. ความสัมพันธ์ระหว่างคุณกับ Google

การที่ท่านคลิกที่ 'ข้าพเจ้ายอมรับ' ด้านล่าง แสดงว่าท่านยอมรับข้อตกลงด้านบริการด้านบน และยอมรับทั้ง นโยบายด้านโปรแกรม และ นโยบายด้านข้อมูลส่วนบุคคล

ฉันยอมรับ โปรดสร้างบัญชีของฉัน

(8) เลือกคำถาม ซึ่งแนะนำให้เลือก "หมายเลขโทรศัพท์แรกของคุณคืออะไร"

(9) ใส่คำตอบของคำถาม

(10) ใส่ e-Mail สำรอง (ถ้าไม่มีให้ว่างไว้)

(11) พิมพ์ตัวอักษรตามที่มองเห็นจากภาพ

(12) คลิกที่ปุ่ม "ฉันยอมรับ" เป็นอันเสร็จ
เสร็จสิ้นการสมัครใช้ e-Mail ของ Gmail.com

7. จากนั้นจะเข้าสู่หน้าจอตงภาพ



แนะนำ Gmail

ให้คลิกที่ปุ่ม "แสดงบัญชีของฉัน"

ขอแสดงความยินดี!

คุณสมัครใช้งาน Gmail สำเร็จแล้ว ต่อไปนี้เป็นข้อมูลเบื้องต้นที่จะช่วยให้คุณใช้งานได้สะดวกยิ่งขึ้น

แสดงบัญชีของฉัน »

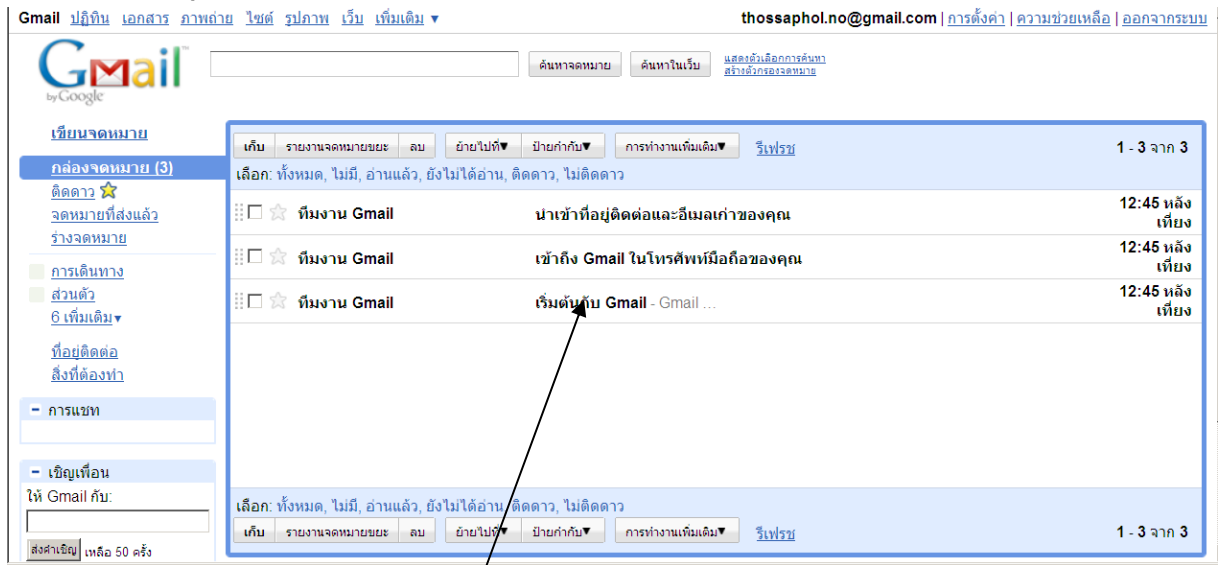


เก็บไว้ ไม่ต้องลบ.....
จัดระเบียบกล่องจดหมายของคุณได้โดยไม่ต้องลบอะไรเลย คุณสามารถค้นหาสิ่งที่ต้องการได้ตลอดเวลา หรือมองหาใน "จดหมายทั้งหมด"

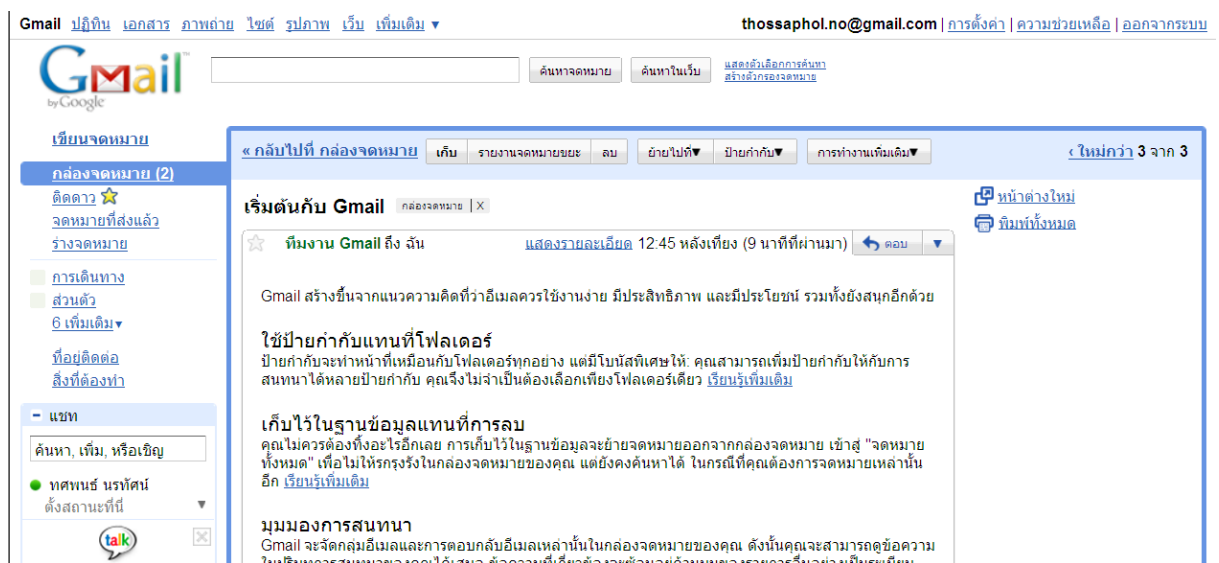
การแชทและวิดีโอแชท
แชทกับที่อยู่ติดต่อของคุณได้จากภายใน Gmail และยังสามารถสนทนาแบบเห็นหน้ากันได้ ในวิดีโอแชท

ใช้ป้ายกำกับแทนการใช้ไฟล์เดอร์
ป้ายกำกับจะทำหน้าที่เหมือนไฟล์เดอร์ แต่ดีกว่า คือคุณสามารถเพิ่มป้ายกำกับหลายป้ายให้กับจดหมายฉบับเดียว

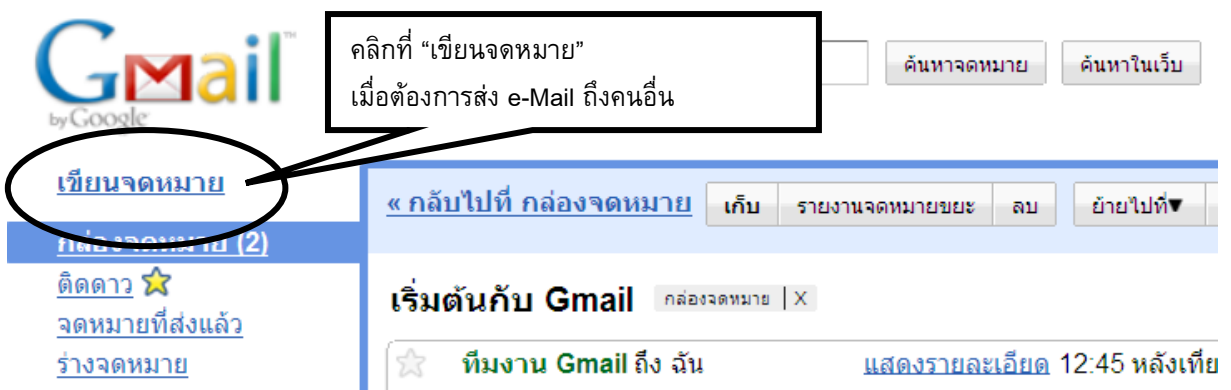
8. เมื่อคลิกที่ปุ่ม “แสดงบัญชีของฉัน” จะได้หน้าจอ ดังภาพ



9. เมื่อต้องการอ่าน e-Mail ก็ให้คลิกที่ e-Mail ฉบับนั้น ดังภาพ



10. เมื่อต้องการส่ง e-Mail ให้คลิกที่ “เขียนจดหมาย” ดังภาพ



11. จากนั้นจะขึ้นหน้าจอให้เขียนจดหมาย ดังภาพ

เมื่อพิมพ์ข้อความที่จะส่ง e-Mail เสร็จแล้ว ก็สามารถส่ง e-Mail ของเราได้โดยคลิกที่ปุ่ม “ส่ง”



ผู้ช่วยท่านใดที่มีปัญหาในการใช้งาน Gmail.com สามารถสอบถามรายละเอียดได้ที่ นายทศพันธ์ นรทัศน์ (ยินดีตอบทุกคำถาม)

สายด่วน โทร. 08-1261-0726

ชมรมเทคโนโลยีสารสนเทศและการสื่อสารเพื่อความเท่าเทียมกัน

Information and Communication Technology for All (ICT for All Club)

ตู้ ปณ.2 ปณฝ.ราชเทวี กรุงเทพมหานคร 10401

e-Mail: info@ictforall.org Website: www.ICTforALL.org



ชมรมเทคโนโลยีสารสนเทศและการสื่อสารเพื่อความเท่าเทียมกัน
Information and Communication Technology for All Club